

Werlte ist das „Einkaufszentrum auf dem Hümmling“ und liegt nicht nur an einer uralten germanischen Handels- und Völkerstraße – dem Folkwech, sondern hat auch in der Nähe des Campingplatzes das längste Hünengrab Nordeuropas. Diese mystisch in einer Waldanhöhe liegende Megalithanlage versetzt Besucher noch heute in eine Welt aus Sagen über Aulken und Hünen.

Aus diesem Grund liegt der Platz auch an der Straße der Megalithkultur. Aber nicht nur diese schöne 330 km lange Ferienstraße streift den Platz, sondern auch die schönste Radroute des Emslandes – die Emsland-Route.

Wer lieber zu Fuß unterwegs ist, sollte einen der vielen Spazierwege gehen oder auf dem Hümmlinger Pilgerweg Ruhe und Kraft tanken.



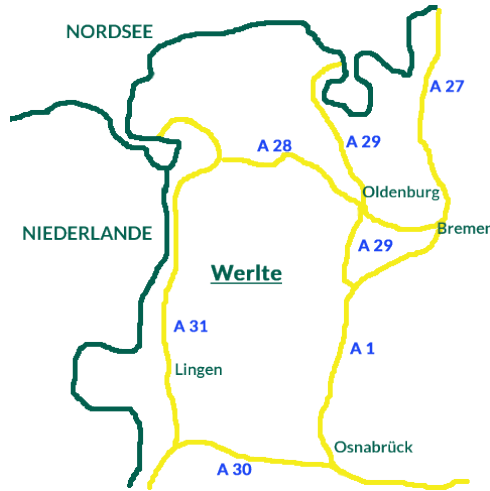
Bibelgarten



Hünensteine



Kreutzmanns Mühle



Rastdorfer Straße 80  
 D-49757 Werlte  
 Telefon +49 5951 5353  
 Mobil +49 152 54964463  
 E-Mail info@huemmlingerland.de  
 www.huemmlingerland.de



Stand: 03/2019



# Moin

und herzlich Willkommen auf

## Camping Hümmlinger Land!

Unser schöner 4-Sterne-Campingplatz liegt inmitten des Naturparks Hümmling am Ortsrand zu Werlte.

Unsere ca. 100 qm großen Stellplätze verfügen zum größten Teil über Strom-, Wasser-, Abwasser- und Satellitenanschluss. WLAN ist kostenlos und zu unserem erweiterten Service zählen ein Brötchenservice, der Tausch von Gasflaschen, die Buchung eines Friseurs auf dem Platz und für unsere Gäste ab 60 Jahren ein Bringdienst von einem Mittagsgeschicht mit Vor- und Nachspeise. Auch Vollpension ist möglich!

Direkt am Platz befinden sich außerdem ein Kiosk mit allen Artikeln für den täglichen Bedarf, ein großer Spielplatz mit Mehrgenerationenspieleräten und ein neuer Barfußpfad, der nicht nur den Füßen, sondern auch der Seele gut tut.



Für unsere vierbeinigen Freunde bieten wir neben einer Hundedusche und einer eingezäunten Auslaufwiese auch kostenlose Hundekotbeutel an.

Sie haben keinen eigenen Wohnwagen, kein Wohnmobil oder Zelt? Kein Problem! Unser Platz verfügt über zahlreiche individuelle Schlafmöglichkeiten.

Ob urige Schlaffässer oder unsere Mietwohnwagen - bei uns können Sie das Campen in allen Facetten testen. Unsere Mietobjekte bieten Platz für bis zu vier Personen.






# In Werlte

gibt es mit großen Naturschutzgebieten, Bibelgarten, Kreutzmanns Mühle und vielen Einkaufs- und Freizeitmöglichkeiten viel zu erleben. Aber auch in der Nachbarschaft finden Sie viele unterschiedliche Ziele. Werlte ist somit der ideale Startpunkt für Touren in den Hümmling, ins Oldenburger Münsterland, nach Ostfriesland oder in die Niederlande.

Hier einige Beispiele:

- Schloss Clemenswerth in 15 km
- Gedenkstätte Esterwegen in 20 km
- Tier- und Freizeitpark Thüle in 25 km
- Museumsdorf Cloppenburg in 35 km
- Meyer Werft in 40 km
- Ferienzentrum Schloss Dankern in 40 km
- Festung Bourtange in 45 km



Bei uns auf dem hohen Hümmling können Sie viele Aktivitäten starten oder einfach nur die Seele baumeln lassen.